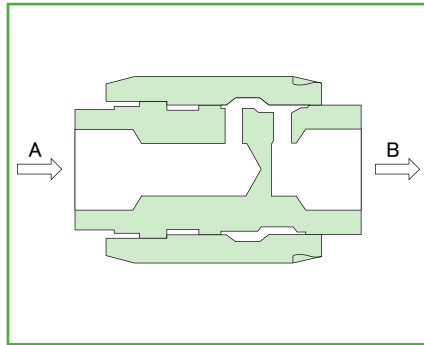


絞り弁 (1)

T



概要

この可変絞り弁は、絞り開度を変えることによって、流量を無段階に調整することができます。

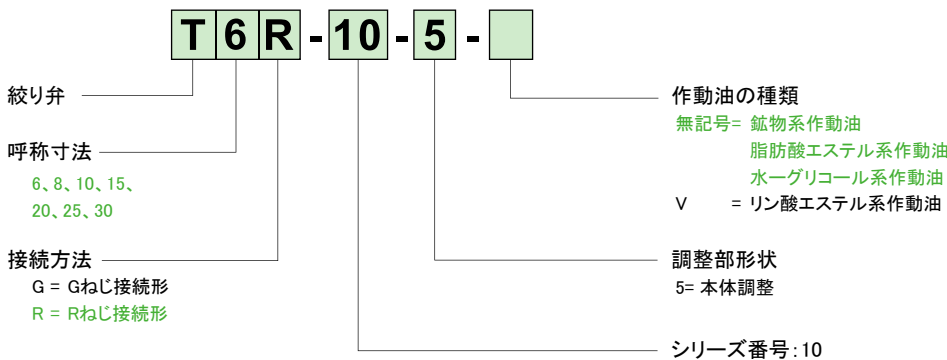
特長

1. 特殊ノッチの採用によって、開度小での制御性に優れています。
2. 開度指示目盛が付いているため、再現性に

優れています。

3. ネジ接続方式によるインライン形のため、組込みが容易に行なえます。


形式表示



仕様

呼称寸法	6	8	10	15	20	25	30
最高使用圧力 MPa(kgf/cm ²)	30.9(315)						
最大流量 L/min	15	30	50	120	200	300	400
質量 kg	0.3	0.4	0.5	0.7	1.2	2.2	3

●油圧記号



●圧力降下特性 (粘度36mm²/s(cSt))

●絞り弁全開の場合

